

Есть ли жизнь после 2020...

- ✓ Михайлова Юлия Валерьевна j.v.mihailova@lib.ifmo.ru
- ✓ Плохих Марина Валентиновна plohilmv@lib.ifmo.ru
- ✓ Расплетина Елена Глебовна raspletina@lib.ifmo.ru

УСТАРЕВАЮЩИЕ ИНТЕЛЛЕКТУАЛЬНЫЕ ПРОФЕССИИ НА ГОРИЗОНТЕ 2013–2030 ГОДОВ

ДО 2020 ГОДА

- * СМЕТЧИК
- * БИБЛИОТЕКАРЬ
- * СТЕНОГРАФИСТ/
РАСШИФРОВЩИК
- * ДОКУМЕНТОВЕД/
АРХИВАРИУС
- * КОПИРАЙТЕР
- * ИСПЫТАТЕЛЬ
- * ТУРАГЕНТ
- * ANY-KEY
СПЕЦИАЛИСТ
- * ЛЕКТОР

ПОСЛЕ 2020 ГОДА

- * ЮРИСКОНСУЛЬТ
- * ЛОГИСТ
- * НОТАРИУС
- * ДИСПЕТЧЕР
- * ПРОВИЗОР
- * БАНКОВСКИЙ
ОПЕРАЦИОНИСТ
- * АНАЛИТИК

Литerraтура » Публицистика » Какой должна быть библиотека в современном мире?

Какой должна быть библиотека в современном мире?



Как всегда, когда дело касается запутанных вопросов, имеющих долгую историю, в проблему развития библиотек замешаны деньги, кадры, ресурсы и возможности, а также вопрос о компетентности чиновников, решающих, какими библиотеки должны быть. В одном все кое-как сходятся: современная библиотека должна отыскать верное соотношение между традициями и новаторством. Сохранить всё полезное из старого и бережно отобрать самое лучшее из нового - задача не из лёгких. Тут возможны только осторожные, поступательные шаги. А, учитывая разную специфику и даже разные цели краевых, научных, районных и прочих библиотек, невольно сталкиваешься с вопросом: допустим ли вообще некий унифицированный путь развития для всех библиотечных учреждений?

Конечно, беспокоиться не о чем, если считать, вслед за некоторыми авторами, что электронная книга окончательно победила бумажную, а интернет одержал победу над библиотекой. Не исчезнет ли

Данные Росгосстата за 2017 год

(http://www.gks.ru/bgd/regl/b17_13/IssWWW.exe/Stg/09-09.doc)

9.9. ОБЩЕДОСТУПНЫЕ БИБЛИОТЕКИ PUBLIC LIBRARIES

Годы Year	Число библиотек, тыс. <i>Libraries, thou.</i>	в том числе <i>including</i>		Библиотечный фонд, млн. экз. <i>Library stock, mln. copies</i>	в том числе <i>including</i>		Всего зарегистрировано пользователей, млн. человек <i>Total registered readers, mln. persons</i>		
		в городах и поселках городского типа <i>in cities and urban-type settlements</i>	в сельской местности <i>in rural areas</i>		в городах и поселках городского типа <i>in cities and urban-type settlements</i>	в сельской местности <i>in rural areas</i>	всего <i>total</i>	в городах и поселках городского типа <i>in cities and urban-type settlements</i>	в сельской местности <i>in rural areas</i>
1927	16,9	5,5	11,4	48	28	20
1932	18,1	4,9	13,2	60	39	21
1940	56,1	10,5	45,6	124	81	43
1950	59,4	11,2	48,2	159	101	58
1960	69,1	18,8	50,3	484	261	223
1970	61,6	20,1	41,5	733	433	300
1980	62,1	20,0	42,1	980	622	358
1990	62,6	20,4	42,2	1155	733	422
2000	51,2	12,4	38,8	1027	659	368	59,6	38,9	20,7
2010	46,1	10,3	35,8	923	599	324	55,9	36,9	19,0
2011	43,2	10,0	33,2	888	588	300	53,6	35,7	17,9
2012	40,8	9,7	31,1	864	583	281	52,2	35,5	16,7
2013	39,8	9,5	30,3	851	577	274	51,4	35,1	16,3
2014	40,1	9,5	30,6	854	572	282	51,5	34,8	16,7
2015	38,9	8,9	30,0	839	563	276	52,0	35,6	16,4
2016	38,2	8,6	29,6	831	562	269	51,4	35,3	16,1

Данные Росгосстата за 2017 год

(http://www.gks.ru/bgd/regl/b17_13/lssWWW.exe/Stg/d03/23-01-03.doc)

23.1. ЧИСЛО ОРГАНИЗАЦИЙ, ВЫПОЛНЯВШИХ ИССЛЕДОВАНИЯ И РАЗРАБОТКИ RESEARCH AND DEVELOPMENT ORGANIZATIONS

	2000	2010	2014	2015	2016	
Всего	4099	3492	3604	4175	4032	<i>Total</i>
в том числе:						<i>including:</i>
научно-исследовательские организации	2686	1840	1689	1708	1673	<i>scientific and research organizations</i>
конструкторские организации	318	362	317	322	304	<i>design offices</i>
проектные и проектно-исследовательские организации	85	36	32	29	26	<i>designing and surveying organizations</i>
опытные заводы	33	47	53	61	62	<i>experimental plants</i>
образовательные организации высшего образования	390	517	702	1040	979	<i>education establishments of higher education</i>
организации промышленности, имевшие научно-исследовательские, проектно-конструкторские подразделения	284	238	275	371	363	<i>industrial organizations with scientific-research and project designing divisions</i>
прочие	303	452	536	644	625	<i>other</i>

По данным Росгосстата

С 2000 по 2016 закрыто:

- ✓ **Общедоступных библиотек – 13000**
- ✓ **Вместе с научными организациями, имевшими в своей структуре библиотеку – более 1000**

✓ Основы государственной культурной политики

(утв. Указом Президента РФ от 24 декабря 2014 г. N 808)

<http://base.garant.ru/70828330/#ixzz4s619NvY3>

В качестве одной из задач в области культурного наследия народов Российской Федерации заявлено «Совершенствование системы государственной охраны объектов культурного наследия народов Российской Федерации, предметов музейного, архивного и национального библиотечного фондов» и «Усиление роли таких организаций культуры, как ... библиотека...»

✓ Стратегия государственной культурной политики на период до 2030 года

(утв. распоряжением Правительства Российской Федерации от 29 февраля 2016 г. № 326-р)

<http://static.government.ru/media/files/AsA9RAyYVAJnoBuKgH0qEJA9Ixp7f2xm.pdf>

В документе констатируется современное состояние библиотечной отрасли (сокращение числа библиотек, сокращение работников, занятых в библиотеках, при общем росте численности работников культуры), при этом

в разделе Цели, задачи и приоритетные направления реализации Стратегии только «...формирование единого российского информационного пространства знаний на основе оцифрованных книжных, архивных, музейных фондов, собранных в Национальную электронную библиотеку и национальные электронные архивы по различным отраслям знаний и сферам творческой деятельности». Библиотеки же упоминаются только в инерционном сценарии развития, в базовом и инновационном сценариях они отсутствуют полностью.



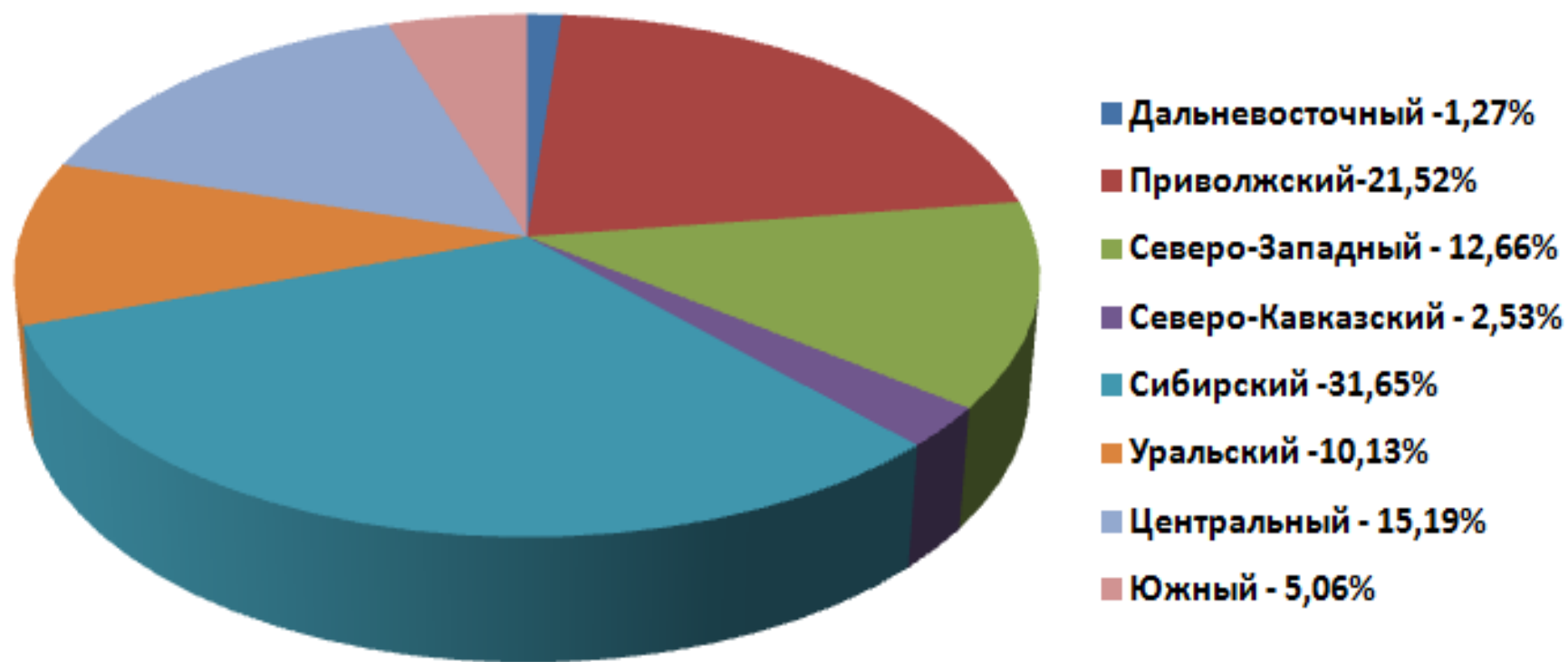
Итак:

- ✓ прошел целый год;
- ✓ предполагаемый срок жизни нашей профессии (по версии Сколково) сократился до двух лет;
- ✓ круг охваченных исследованием библиотек расширился до библиотек-членов АРБИКОН.
- ✓ самое время посмотреть, что же у нас получилось в этот раз.

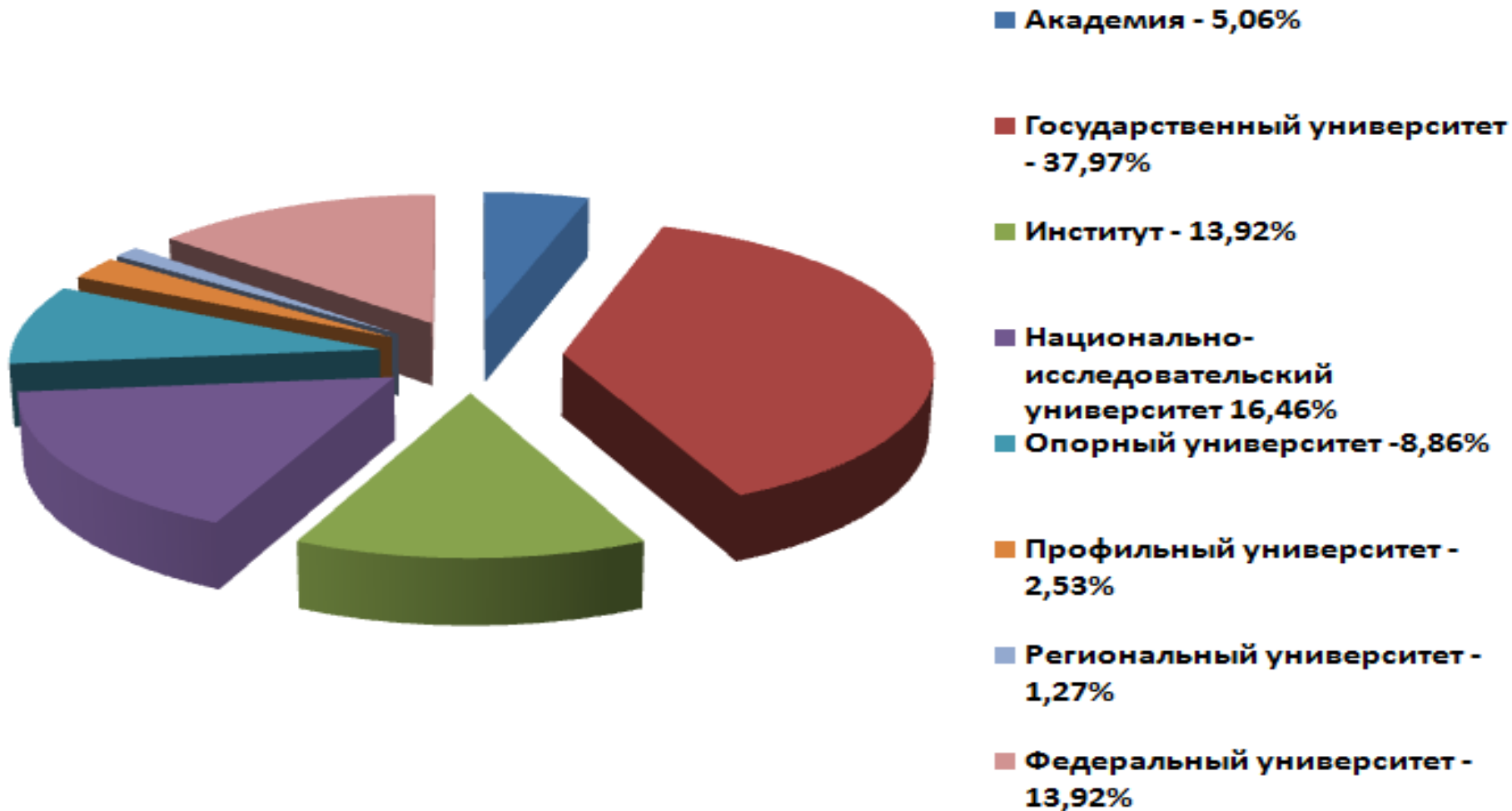
Разделы анкеты

- ✓ О библиотеке
- ✓ Активность библиотеки и ВУЗа
- ✓ Активность библиотеки во внутренней работе ВУЗа
- ✓ Финансы
- ✓ Помещения библиотеки
- ✓ Вовлеченность библиотеки во внутреннюю работу ВУЗа

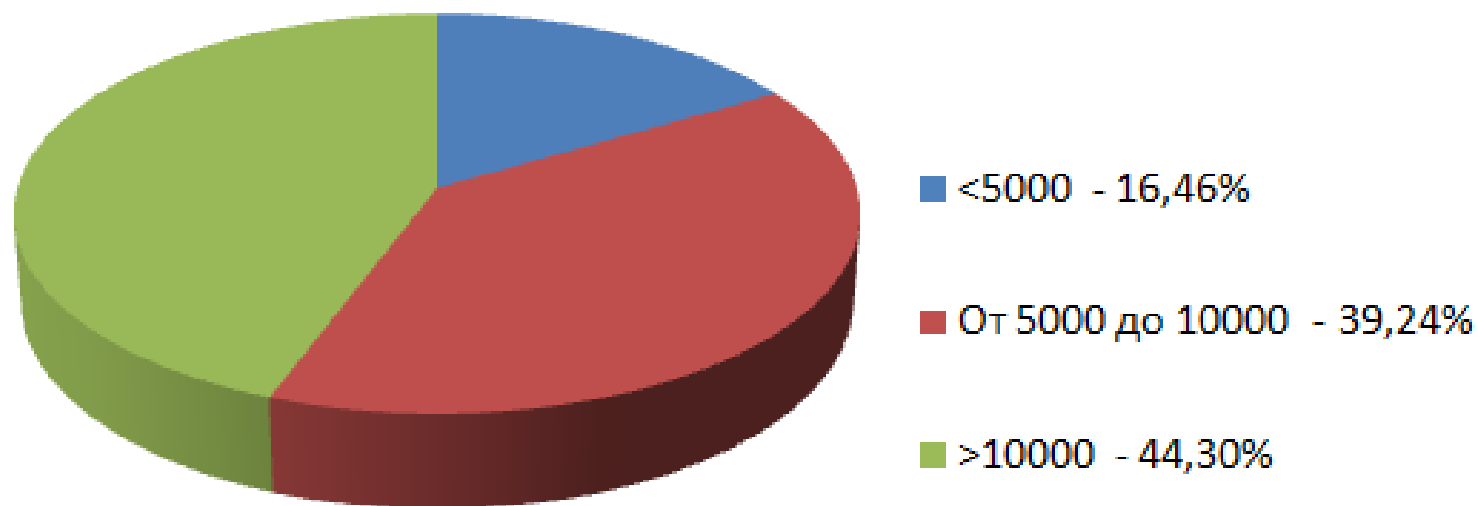
О библиотеке: Федеральный округ



О библиотеке: Статус высшего учебного заведения



О библиотеке: Количество обучающихся



О библиотеке:

✓ Объем фонда

Объем фонда	Кол-во участников % опрошенных
< 300000	11,4%
От 300000 до 1 млн.	48%
От 1 до 3 млн.	34%
Свыше 3 млн. экз.	6,3%

✓ Штат библиотеки

Кол-во сотрудников	Кол-во участников % опрошенных
< 50	67%
От 50 до 100	28%
Свыше 100 сотрудников	5%

Активность библиотеки и ВУЗа : Название консорциума, в котором принимает участие вуз

- ✓ Ассоциация ведущих университетов 22
- ✓ Консорциум аэрокосмических вузов 6
- ✓ Суперкомпьютерный консорциум университетов 6
- ✓ Национальная технологическая инициатива 4
- ✓ Консорциум университетов «SDN в научно-образовательной среде» 3
- ✓ COIMBRA 2
- ✓ Консорциум «Научно-исследовательская деятельность вузов юга России» 2
- ✓ Национальный арктический научно-образовательный консорциум 2

Активность библиотеки и ВУЗа : Название консорциума, в котором принимает участие вуз

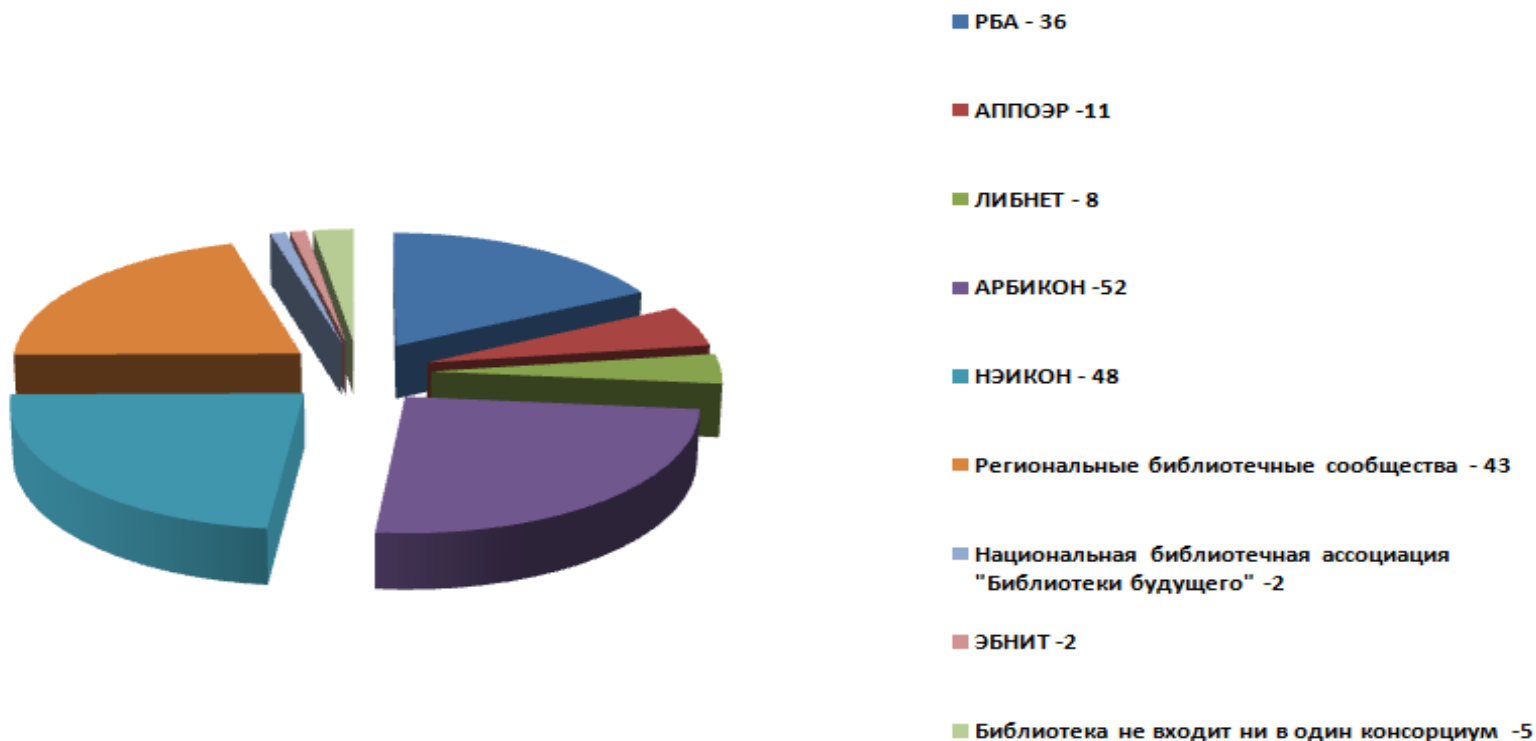
- ✓ АСТ 1
- ✓ Ассоциация азиатских университетов 1
- ✓ Ассоциация вузов Черноземья 1
- ✓ Ассоциация вузов «СамРНОК» 1
- ✓ Ассоциация вузов культуры Российской Федерации 1
- ✓ Ассоциация образовательных учреждений АПК и рыболовства1
- ✓ Ассоциация строительных вузов 1
- ✓ Ассоциация университетов Прикаспийских государств 1
- ✓ Ассоциация финно-угорских университетов 1
- ✓ Ассоциация юристов 1
- ✓ Европейский образовательный консорциум 1

Активность библиотеки и ВУЗа : Название консорциума, в котором принимает участие вуз

- ✓ Коллаборация ATLAS на Большом адронном коллайдере (БАК) 1
- ✓ Консорциум EU4M 1
- ✓ Консорциум медицинских университетов 1
- ✓ Консорциум опорных вузов РОСАТОМА 1
- ✓ Консорциум технических университетов РФ 1
- ✓ Международный научно-образовательный консорциум 1
- ✓ Международный консорциум космических исследований 1
- ✓ Международный консорциум Europlanet 1
- ✓ Международный консорциум SecNet 1
- ✓ Университет Арктики (UArctic) 1
- ✓ Южный региональный консорциум 1

Активность библиотеки и ВУЗа :

Членами каких общественных организаций и консорциумов является Ваша библиотека



Активность библиотеки и ВУЗа : Участие библиотек в государственных программах

Название программы	Кол-во участников % опрошенных
ЭКОБСОН	36,7%
Национальная электронная библиотека	49,4%
Национальная подписка	54,4%
Сводный каталог библиотек России (СКБР)	16,5%
Сводный каталог периодики библиотек России (СКПБР)	16,5%
Федеральная электронная медицинская библиотека	1,3%
СИГЛА	2,5%
Библиотека не принимает участие ни в каких программах	16,45%

Активность библиотеки и ВУЗа : Участие в корпоративных проектах

Название проекта	Кол-во участников % опрошенных
Межбиблиотечный абонемент и электронная доставка документов (МБА/ЭДД, проект АРБИКОН)	69,6%
Межрегиональная аналитическая роспись статей (МАРС, проект АРБИКОН)	55,7%
Федерация доступа к удаленным ресурсам учебной среды (ФЕДУРУС)	13,9%
Электронное полнотекстовое объединенное собрание (ЭПОС, проект АРБИКОН)	6,3%
В 3 международных корпоративных проектах в проекте с организациями-партнерами	1,3%
Русмед (ЦНМБ Первого МГМУ им. И.М. Сеченова)	1,3%
Сводный каталог корпоративной библиотечной сети г. Казани	1,3%
Библиотека не принимает участие в корпоративных проектах	20,3%

Активность библиотеки и ВУЗа

Участие библиотек в проектах национальной подписки	АРБИКОН (2018)	5-100 (2017)
Национальная подписка (оператор ГПНТБ)	49%	100%
Национальная подписка (оператор НЭИКОН)	47%	53%
Подписка через РФФИ	40%	90%
Подписка осуществлялась за собственные средства ВУЗа	38%	76%

Активность библиотеки и ВУЗа :

Кол-во университетов, получивших ЭР по проекту Национальная подписка (ГПНТБ)

- ✓ ACS – 17
- ✓ AR – 11
- ✓ APS – 30
- ✓ CASC – 25
- ✓ CUP – 21
- ✓ IEEE – 27
- ✓ INSPEC – 24
- ✓ IOP – 19
- ✓ MathSciNet – 18
- ✓ OSA – 12
- ✓ OUP – 14
- ✓ ProQuest – 23
- ✓ Questel – 35
- ✓ RSC – 20
- ✓ Sage – 17
- ✓ SciFinder – 7
- ✓ T&F – 26
- ✓ SPIE – 11
- ✓ Thieme – 7
- ✓ Science – 26
- ✓ ACM – 13
- ✓ БД AGRICULTURAL – 6
- ✓ БД MEDLINE – 3
- ✓ Scopus – 35
- ✓ Springer – 38
- ✓ WOS – 83
- ✓ JSTOR – 3
- ✓ Wiley – 30

Активность библиотеки во внутренней работе ВУЗа

Сравнение с данными прошлогоднего исследования	АРБИКО Н (2018)	5-100 (2017)
Представлена ли библиотека в координационном совете программ, в которых участвует ВУЗ?	25%	-
Закреплены ли за библиотекой конкретные мероприятия реализуемых ВУЗом программ?	55%	36%
Участвует ли ВУЗ в конкурсе на получение электронных ресурсов (ЭР)?	76%	100%
Участвует ли библиотека в подготовке документов на конкурсы министерств и фондов?	74%	90%

Активность библиотеки во внутренней работе ВУЗа

Информационно-методическая работа библиотеки	АРБИКОН (2018)	5-100 (2017)
Участвует / планирует принять участие в разработке информационно-библиотечных курсов MOOC (Massive Open Online Courses)?	23%	100%
Участвует ли библиотека в подготовке отчетности по публикационной активности университета	66%	36%
Осуществляет ли библиотека работу с научными данными?	71% ???	-
Осуществляет ли библиотека работу с научными публикациями?		36%

Активность библиотеки во внутренней работе ВУЗа

Информационно-методическая работа библиотеки	да	нет
Получала ли библиотека бесплатный доступ, в том числе и тестовый, через консорциумы, фонды и т.д. до начала проекта Национальная подписка Минобрнауки?	81%	12%

Оказалось, что библиотеки работали с ЭР еще с 1989 года, причем большинство библиотек стало активно использовать ЭР в своей работе с начала 2000 годов, когда появились первые корпоративные проекты по организации доступа к ресурсам.

Финансы

Сравнение с данными прошлогоднего исследования	АРБИКОН (2018)		5-100 (2017)	
	Да	Нет	Да	Нет
Выделяются ли ВУЗом средства на обновление материально-технической базы библиотеки?	75%	25%	81%	19%
Участвует / участвовала ли библиотека в получении грантов на улучшение материально-технической базы библиотеки?	54%	46%	91%	9%

Финансы

Сравнение с данными прошлогоднего исследования	АРБИКОН (2018)		5-100 (2017)	
	Да	Нет	Да	Нет
Выделяются ли средства на подписку?	100%	-	100%	-
Выделяются ли средства на приобретение ЭР	98%	2%	100%	-
Выделяются ли средства на комплектование традиционных источников?	97%	3%	100%	-

Финансы:

Каков процент стоимости ЭР относительно остальной подписки?

Сравнение с данными прошлогоднего исследования	АРБИКОН (2018)	5-100 (2017)
< 10%	5%	-
от 10 до 40%	16%	18%
от 40 до 80%	56%	55%
> 80%	23%	27%

Финансы:

Каков процент стоимости ЭР выплачивается за счет проектов, в которых участвует ВУЗ?

Сравнение с данными прошлогоднего исследования	АРБИКОН (2018)	5-100 (2017)
< 10%	65%	9%
от 10 до 40%	19%	19%
от 40 до 80%	8%	54%
> 80%	8%	19%

Финансы:

Каков процент количества ЭР, полученных по проекту Минобрнауки, от общего количества ЭР ВУЗа?

Сравнение с данными прошлогоднего исследования	АРБИКОН (2018)	5-100 (2017)
< 10%	43%	-
от 10 до 40%	32%	63%
от 40 до 80%	22%	18%
> 80%	4%	18%

Финансы

Сравнение с данными прошлогоднего исследования	АРБИКОН (2018)		5-100 (2017)	
	Да	Нет	Да	Нет
Выделяются ли средства на зарплату по программам, в которых участвует ВУЗ?	11%	89%	18%	82%
Финансируется ли участие сотрудников библиотеки в профессиональных библиотечных мероприятиях?	51%	49%	82%	18%

Помещения библиотеки

- ✓ Получила ли библиотека от ВУЗа дополнительные площади к уже имеющимся?
 - Помещения для обслуживания читателей - 8
 - Помещения пригодные для размещения части фонда - 15
 - Помещения для хозяйственных нужд библиотеки - 5
 - Помещения непригодные для ведения любых форм библиотечной работы - 2
 - Помещения для ведения не стандартных для библиотеки форм работы (коворкинг, лаундж зоны, зоны индивидуальной работы) - 3
 - Библиотека не получила новых помещений - 52
 - объединение библиотек - 2
 - Построено новое здание, отвечающее современным требованиям - 8
 - Помещения изымаются - 3

Помещения библиотеки

Метраж полученных от ВУЗа помещений за последние пять лет	
< 100 кв.м	8%
от 100 до 300 кв.м	8%
от 300 до 500 кв.м	1%
> 500 кв.м	13%
Библиотека не получила новых помещений	70%

Помещения библиотеки

Изъятие площадей	
Для обслуживания читателей	32%
Пригодные для размещения части фонда	46%
Для хозяйственных нужд библиотеки	9%
Планируется изъятие	1%

Вовлеченность библиотеки во внутреннюю работу ВУЗа

Информационно-методическая работа библиотеки	АРБИКОН (2018)	5-100 (2017)
Участие представителей библиотеки во внутренних мероприятиях ВУЗа по проектам, в которых участвует ВУЗ	82%	72%
Участие представителей библиотеки в семинарах по проектам, в которых участвует ВУЗ	62%	36%
Проводят ли сотрудники библиотеки занятия для сотрудников и обучающихся ВУЗ	97%	98%

Вовлеченность библиотеки во внутреннюю работу ВУЗа

Проводят ли сотрудники библиотеки занятия для сотрудников и обучающихся ВУЗа	АРБИКОН (2018)	5-100 (2017)
по повышению публикационной активности	52%	90%
по повышению информационной грамотности	97%	81%
по проверке на плагиат	1,3%	-
Программы ПК для ППС	1,3%	9%
Не проводят	2,5%	-

Вовлеченность библиотеки во внутреннюю работу ВУЗа : Участие библиотеки в органах управления ВУЗами

Входят ли представители библиотеки в состав	АРБИКОН (2018)	5-100 (2017)
Ученого совета	49%	45%
Ректората	20%	9%
Научно-технического совета	6%	27%
Учебно-методического совета	35%	36%

не входят ни в один из перечисленных выше органов – 24% (2018)



Вовлеченность библиотеки во внутреннюю работу ВУЗа

Да

Получала ли библиотека бесплатный доступ, в том числе и тестовый, через консорциумы, фонды и т.д. до начала проекта Национальная подписка Минобрнауки?

19%

Ведет ли библиотека репозиторий или Электронную библиотеку произведений организации

87%

Участвуют ли представители библиотеки в проекте Идентификация документов на основе DOI

10%

Оцените степень вовлеченности библиотеки в рабочие процессы ВУЗа по проектам, в которых участвует ВУЗ

Степень вовлеченности библиотеки в рабочие процессы ВУЗа по проектам	2018	2017
Высокая	1,3%	9%
Средняя	57%	59%
Низкая	41,3%	32%

Оцените степень удовлетворенности участием в проектах, в которых участвует ВУЗ

Степень вовлеченности библиотеки в рабочие процессы ВУЗа по проектам	2018	2017
Высокая	21,5%	9%
Средняя	53%	68%
Низкая	25,5%	23%

Итак, при подсчете плюсов и минусов получаем:

- ✓ **Активность библиотеки и ВУЗа : «+»**
- ✓ **Активность библиотеки во внутренней работе ВУЗа: «+»**
- ✓ **Финансы: «+» (за исключением зарплаты)**
- ✓ **Помещения библиотеки: «-»**
- ✓ **Вовлеченность библиотеки во внутреннюю работу ВУЗа **средняя и низкая ???****
- ✓ **Степень удовлетворенности участием в проектах, в которых участвует ВУЗ **скорее низкая ?????****

Какие современные направления развития библиотеки реализуются в Вашей библиотеке

Организация пространства	Кол-во %
Выделение зон для коллективной и персональной работы	49%
Техническое оснащение	62%
Организация зон отдыха (лаунж-зоны)	27%
Расширение зоны открытого доступа к фонду	56%
Нет ничего из выше перечисленного	6%

Какие современные направления развития библиотеки реализуются в Вашей библиотеке

Использование виртуального пространства	Кол-во %
интерактивные справки, срок выполнения справок от 5 минут до 2 часов	27%
виртуальные справки, срок выполнения справки до 2 суток	85%
интерактивное обучение, в том числе курсов MOOC (Massive Open Online Courses)	8,8%
взаимодействие с читателями в социальных сетях	75%
виртуальные выставки	1,3%
Возможности виртуального пространства не используются	5%

Какие современные направления развития библиотеки реализуются в Вашей библиотеке

Организация единого окна поиска и доступа	Кол-во %
формирование собственной службы DISCOVERY	2,5%
единое окно доступа к ЭК и ресурсам собственной генерации	38%
единое окно доступа к ресурсам удаленного доступа, ресурсам собственной генерации и ЭК библиотеки	35%
единое окно доступа только к ресурсам удаленного доступа	11%
использование внешних DISCOVERY сервисов	15%
Организация единого окна авторизации и доступа к ресурсам по технологии Single Sign On (SSO)	7,5%
Нет единого окна поиска и доступа	37%

Какие современные направления развития библиотеки реализуются в Вашей библиотеке

Информационная поддержка научной деятельности и учебного процесса (библиографические справки и консультации, информационная поддержка мероприятий, проводимых ВУЗом)	Кол-во %
Библиографические справки и консультации	100%
Информационная поддержка мероприятий, проводимых ВУЗом	85%
Проведение семинаров и тренингов для ППС по работе в Wos, Scopus, Science Index РИНЦ и др.	2,5%

Какие современные направления развития библиотеки реализуются в Вашей библиотеке

- Организация подписки и обеспечение удаленного доступа и продвижение полнотекстовых и реферативных электронных ресурсов – 97%
- Содействие повышению публикационной активности научных сотрудников и ППС – 88%
- Получение статистических данных по публикационной активности – 69%
- Наличие системы книгообеспеченности – 73%

In der große Familie nicht Klúven klatz-klatz



trinixy.ru

Направления деятельности библиотек

Направление	Возможно без библиотеки
Организация пространства	частично
Использование виртуального пространства (виртуальные справки, интерактивное обучение, взаимодействие с читателями в социальных сетях)	нет
Единое окно поиска (ЭК библиотеки, ресурсы удаленного доступа)	частично
Книгообеспеченность (модуль книгообеспеченности в управляющей системе университета)	нет
Полнотекстовые и реферативные электронные ресурсы (организация подписки и обеспечение удаленного доступа, реклама ресурсов, обучение пользователей)	да

Направления деятельности библиотек

Направление	Возможно без библиотеки
<p>Содействие повышению публикационной активности научных сотрудников и ППС (учет и анализ публикационной активности, создание и проведение обучающих курсов, организация семинаров). Получение статистических данных по публикационной активности</p>	да
<p>Информационная поддержка научной деятельности и учебного процесса (библиографические справки и консультации, информационная поддержка мероприятий, проводимых университетом)</p>	нет
<p>Работа с публикациями научных сотрудников и ППС:</p> <ul style="list-style-type: none"> - размещение в университетских репозиториях - содействие размещению печатных работ в ЭБС, заключение лицензионных соглашений - работа по редакции авторских профилей 	<p>да</p> <p>да</p> <p>да</p>

Наличие в структуре непрофильных специализаций

Непрофильные специализации	Кол-во
Инженер - системотехник	1,3%
Программист	44%
Инженер	1,3%
Техник	1,3%
Психолог	1,3%
Редактор/Корректор/ Редакционно-издательский отдел/ Работники типографии	3,8

53% библиотек не имеют в составе непрофильных специальностей

34% занимаются в том числе культмассовой работой

Есть ли жизнь после 2020 года? Да, но библиотекам необходимо:

- ✓ *развивать двустороннее сотрудничество с администрацией вузов;*
- ✓ *постоянно изучать потребности пользователей, в т.ч. потенциальных, видеть свою работу глазами читателя;*
- ✓ *доказать, что современные функции являются логичным продолжением традиционной библиотечной работы (комплектование, учет, хранение, информационной обслуживание), и именно сотрудники библиотек могут наиболее качественно их выполнить;*

Есть ли жизнь после 2020 года? Да, но библиотекам необходимо:

- ✓ *повышать уровень квалификации кадрового состава, получение новых знаний и компетенций;***
- ✓ *изменить кадровую политику (включать в штат) по отношению к представителям других специальностей (программистами, маркетологами), создавать в библиотеках новые подразделения.***

И все это нужно делать постоянно

Наука

Образование

Стартапы и бизнес

Жизнь университета

Медиа

Блог


Сотрудничество

Тренды

Студенты

Минобрнауки

Официально



Какие особенности ты замечала у европейских студентов?

Яркая особенность – отношение к библиотекам. В кино часто показывают, что западные студенты много времени проводят в библиотеках, и это правда. Они искренне не понимают, как можно заниматься дома. Библиотека для них не сакральное место доступа к книгам, где нельзя шлохнуться, а молодежная площадка, где реализуется проектная деятельность, решаются какие-то вопросы по учебе и прочее. В библиотеках комфортно, при каждом вузе есть своя библиотека с компьютерами, книгами, разными залами – там всегда аншлаг. В России я такого не видела. Наш аналог – студенческие столовые, где постоянное движение. Возможно, не во всех странах Европы библиотеки так популярны, но именно во Франции это свободная интерактивная зона, где занимаются групповыми проектами, тимбилдингом, создают стартапы, запускают бизнес и так далее.

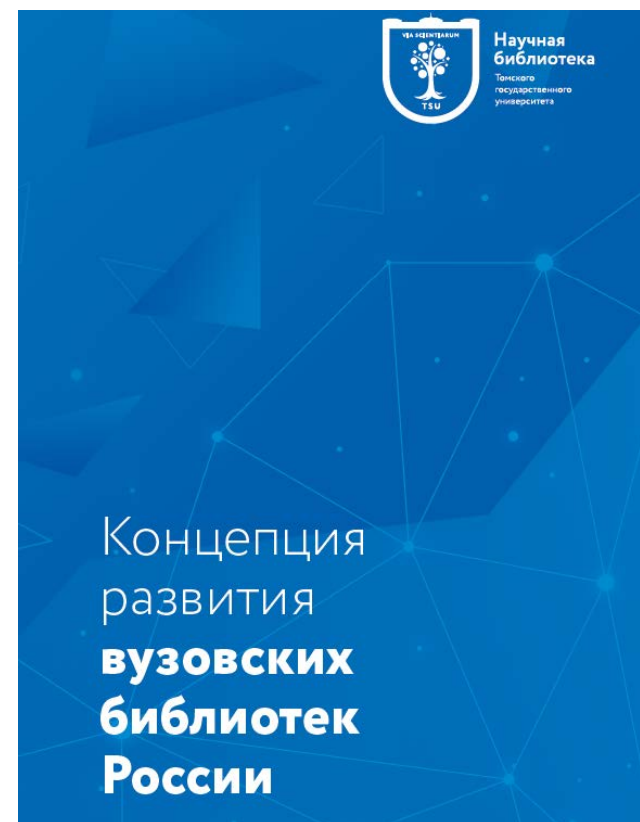
Расскажи про программу, на которую ты попала.

Каким будет будущее библиотек в мире открытой науки?

... «Оно уже наступило. Есть пример американских библиотек, шведских библиотек. Во-первых, они **аккумулируют деньги на открытый доступ, чтобы публиковать статьи учёных.** Во-вторых, сейчас в библиотеках развивается такое направление, как **library publishing**, когда библиотеки начинают заниматься научными журналами, репозиториями, присвоением DOI, ведут работу с индикаторами ORCID и Research ID, помогают исследователям создавать профили в Google Scholar. То есть библиотеки сейчас позиционируют себя в качестве маяков для учёных. Библиотекари, как эксперты не в создании самого исследования, а в распространении его результатов, могут объяснить, что нужно сделать с публикацией, чтобы она получила максимальное внимание, была востребована и так далее. **Роль библиотеки в том, чтобы обеспечить дальнейшую жизнь публикации: продвижение, правильное хранение данных, правильные метаданные, присвоение DOI, интеграция с ORCID, корректная привязка в Scopus, в Web of Science...**» (из Интервью с А. Скалабаном о проблемах распространения информации в научном сообществе http://www.chaskor.ru/article/tsitiruyut_redko_retsenziruyut_ploho_kopiruyut_chasto_43854 дата обращения 06.09.2018)

Концепция развития вузовских библиотек России

- ✓ Общественное обсуждение Концепции развития вузовских библиотек России.
- ✓ <https://www.facebook.com/groups/459569494452042/>
- ✓ Цель концепции - создать условия для устойчивого развития российской науки и образования, гарантировав их поступательный рост за счет модернизации деятельности вузовских библиотек.





Список литературы

- ✓ *Основы государственной культурной политики (утв. Указом Президента РФ от 24 декабря 2014 г. N 808)* <http://base.garant.ru/70828330/#ixzz4s619NvY3>
- ✓ *Стратегия государственной культурной политики на период до 2030 года (утв. распоряжением Правительства Российской Федерации от 29 февраля 2016 г. № 326-р)* <http://static.government.ru/media/files/AsA9RAyYVAJnoBuKqH0qEJA9IxP7f2xm.pdf>
- ✓ *Грехова Т.В. Приказано выжить! Стратегия и тактика библиотеки в современных условиях / Т.В. Грехова // Университетская книга. - 2014. - С. 72-76.*
- ✓ *Медведев Д.А. Из вступительного слова заседания Правительства 09.11.2016*
- ✓ *Макеева А. В России отчислили половину вузов : За три года прекратили существование более тысячи учебных заведений /А. Макеева // Коммерсант.ru от 05.02.2018* <https://www.kommersant.ru/doc/3540086> (дата обращения: 16.07.2018)
- ✓ *Цитируют редко, рецензируют плохо, копируют часто. Интервью с А. Скалабаном о проблемах распространения информации в научном сообществе / Н.Трищенко Частный корреспондент от 06.09.2018* http://www.chaskor.ru/article/tsitiruyut_redko_retsenziruyut_ploho_kopiruyut_chasto_43854 (дата обращения 06.09.2018)
- ✓ *Концепция развития вузовских библиотек России* <https://www.facebook.com/groups/459569494452042/> (дата обращения 19.09.2018)



С надеждой на лучшее...

Спасибо за внимание!

- ✓ Михайлова Юлия Валерьевна
j.v.mihailova@lib.ifmo.ru
- ✓ Плохих Марина Валентиновна
plohilmv@lib.ifmo.ru
- ✓ Расплетина Елена Глебовна
raspletina@lib.ifmo.ru

Как анекдот:

«Процесс управления инфраструктурой описывается достаточно широко, и в него входят ЭБС, которые используют наши студенты в процессе обучения» (из переписки с сотрудниками Департамента по образовательной деятельности)